

2017

Jockey Club A.C.

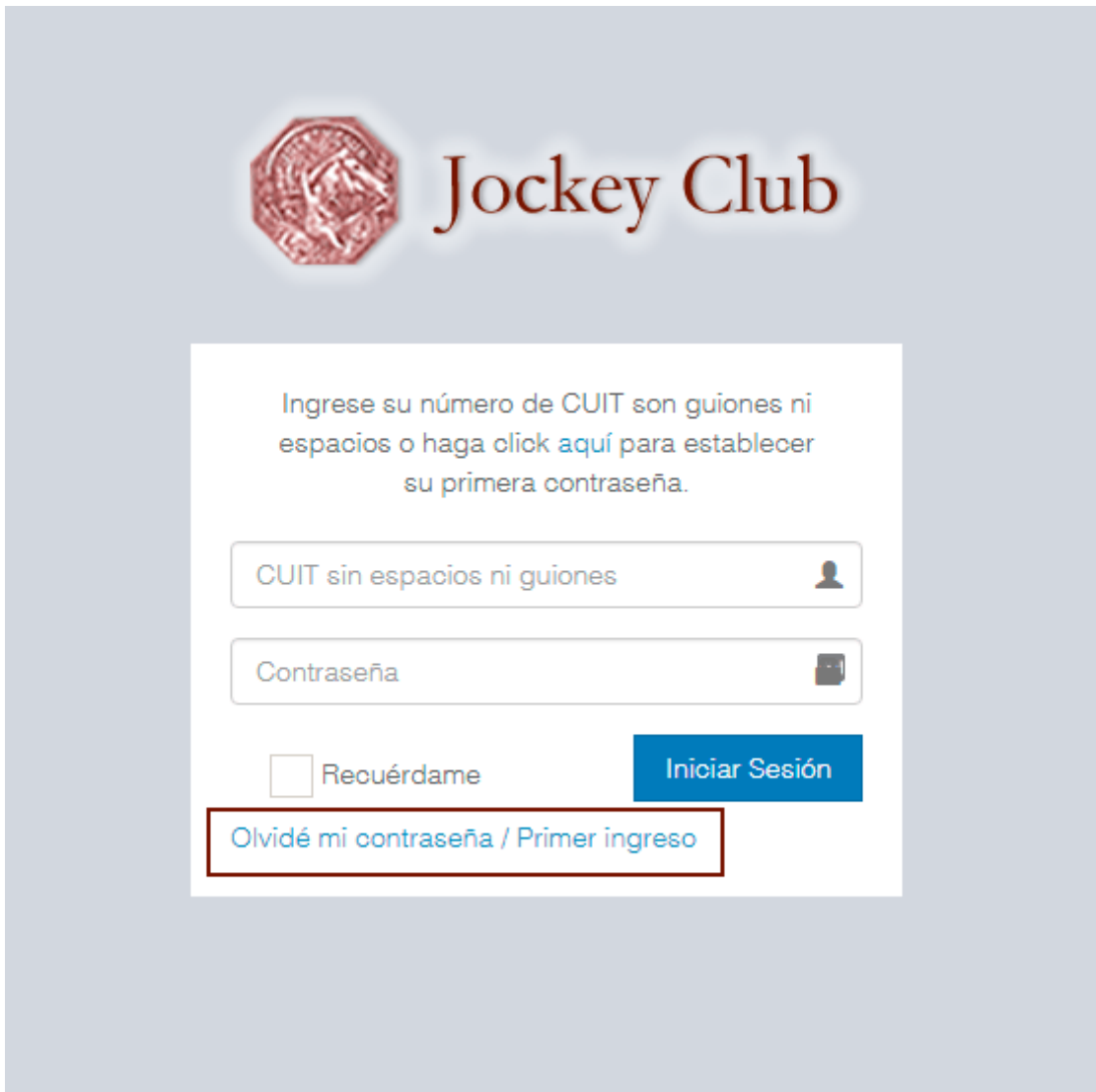
Gerencia de Sistemas


[INGRESO AL SISTEMA DE PROVEEDORES]

La siguiente es una breve descripción de los pasos para ingresar y establecer la primera contraseña del sistema de proveedores del Jockey Club A.C.

1.


Ingrese a la dirección <http://proveedores.jockeyclub.com.ar> y haga click en el enlace **Olvidé mi contraseña / Primer ingreso**






Jockey Club

Ingrese su número de CUIT son guiones ni espacios o haga click [aquí](#) para establecer su primera contraseña.

CUIT sin espacios ni guiones 

Contraseña 

Recuérdame

Iniciar Sesión

[Olvidé mi contraseña / Primer ingreso](#)

2.

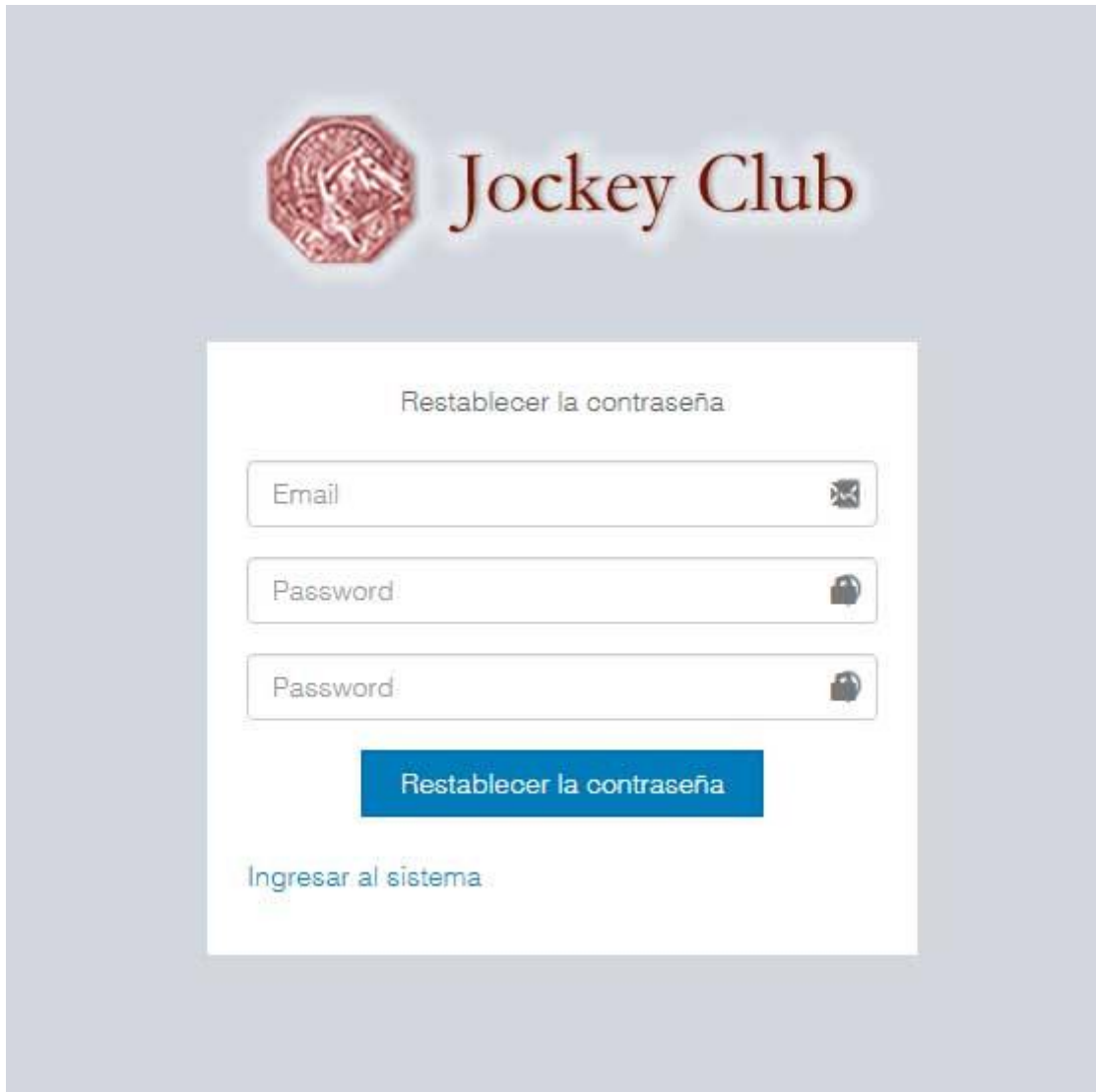
En la siguiente pantalla, introduzca el correo que tiene registrado con el Jockey Club A. C., si no lo recuerda comuníquese con el área de proveedores a través del correo proveedores@jockeyclub.com.ar



The screenshot shows the Jockey Club logo at the top, consisting of a red circular emblem and the text "Jockey Club" in a serif font. Below the logo is a white rectangular form titled "Restablecer Contraseña". Inside the form, there is a text input field labeled "Email" with a small envelope icon on the right. Below the input field is a blue button with white text that reads "Enviar el enlace para restablecer la contraseña". At the bottom of the form, there is a blue link that says "Ingresar al sistema".

3.

Recibirá un correo electrónico con un enlace al siguiente paso, haga click en el y complete el formulario para establecer una nueva contraseña.



The image shows a screenshot of the Jockey Club website's password reset interface. At the top, there is the Jockey Club logo, which is a red circular emblem with a jockey on a horse, followed by the text "Jockey Club" in a serif font. Below the logo, the page title "Restablecer la contraseña" is centered. The form consists of three input fields: "Email" with an envelope icon, "Password" with a lock icon, and another "Password" field with a lock icon. A blue button labeled "Restablecer la contraseña" is positioned below the password fields. At the bottom of the form, there is a link that says "Ingresar al sistema".

Si tiene dudas o sugerencias, comuníquese con el área de proveedores del Jockey Club a través del correo electrónico proveedores@jockeyclub.com